

# FACTSHEET

## MOBILE KÜHL- UND TIEFKÜHLZELLEN

FUTURECOM EQUIPMENT RENTAL SERVICE gehört zu den größten Verleiher von Event- und Cateringequipment. Wir arbeiten eng mit den Big Playern der Branche zusammen und unser Equipment ist auf den Top-Events in der ganzen Welt vertreten. Unser qualifiziertes Logistikpersonal sorgt für einen reibungslosen Ablauf und termingerechte Lieferzeiten. FUTURECOM garantiert Ihnen durch hochwertiges Catering- und Eventequipment namhafter Hersteller beim Kauf als auch bei der Vermietung Spitzenqualität zu unschlagbaren Preisen.



### FLEXIBILITÄT IST UNSERE STÄRKE

Unsere Kühl- und Tiefkühlzellen werden entsprechend dem jeweiligen Bedarf vor Ort montiert.

Im Gegensatz zu marktüblichen Containerlösungen können unsere Kühlzellen dadurch in fast allen In- und Outdoorbereichen platziert werden. Selbstverständlich setzen wir grundsätzlich auf den neuesten Standard.

### NUTZEN SIE UNSERE VORTEILE

Die Kühlzellen entsprechen den europäischen Hygienevorschriften und den HACCP (Hazard Analysis and Critical Control Point) und sind deshalb in allen Bereichen des modernen Catering, der Gastronomie sowie im Großverpflegungsbereich einsetzbar. Auch für Kliniken oder mobile Krankenstationen sind unsere Kühlzellen bestens geeignet. Selbstverständlich gewähren wir Wartung und reibungslose Instandhaltung vor Ort!

Die Vorteile von FUTURECOM Kühl- und Tiefkühlzellen gegenüber Kühlcontainern:

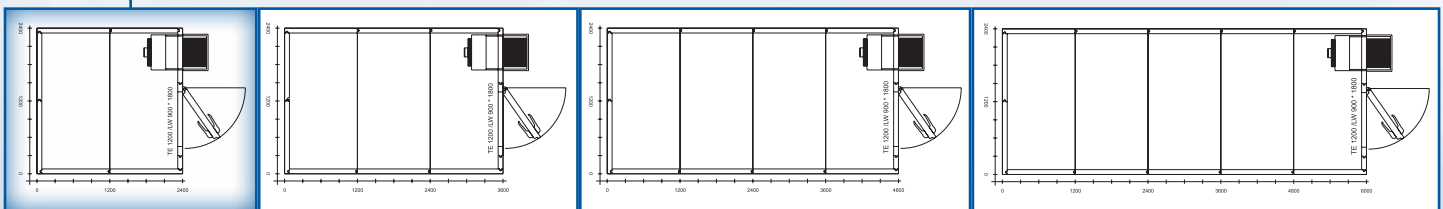
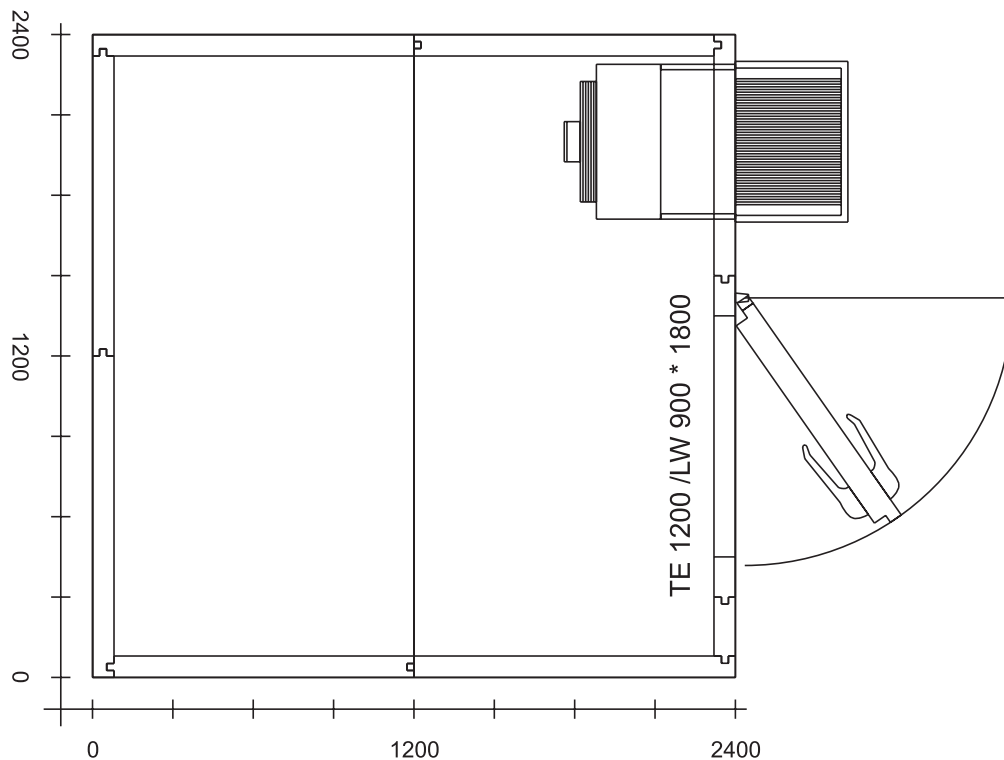
- Höhere Flexibilität
- Maximaler Hygienestandard
- Effektive Wirtschaftlichkeit durch optimalen Wirkungsgrad
- Hervorragende Isolierung und niedriger Stromverbrauch
- Genauer Flächen- und Platzbedarf
- Die Kühlzelle befindet sich im direktem Arbeitsfeld – kurze Wege!
- Geringe Lärmbelastigung



# FACTSHEET

## MOBILE KÜHL- UND TIEFKÜHLZELLEN

### AUSFÜHRUNGSBEISPIEL 2400 x 2400 mm



#### MASSEINHEITEN LxBxH (mm)

2400 x 2400 x 2110/2180

- Erweiterbar im Raster von 1200 cm

#### TEMPERATURBEREICHE

Kühlzellen +2°C bis +18°C

Tiefkühlzellen -2° bis -25°C

#### STROMANSCHLUSS

230 V / 16 A (KZ)

380 V / 16 A (TKZ)

#### GRUNDAUSSTATTUNG

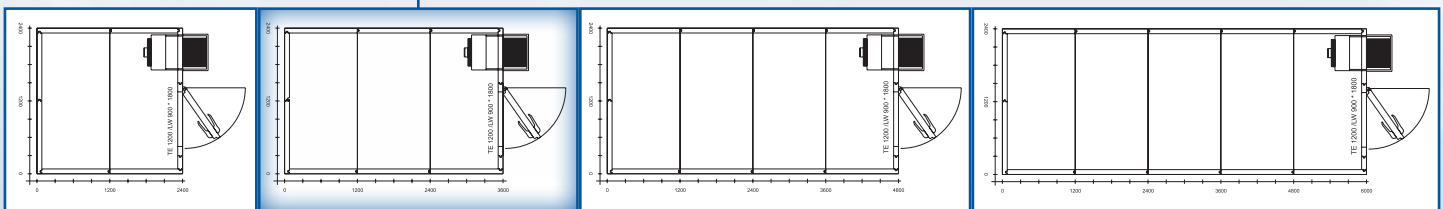
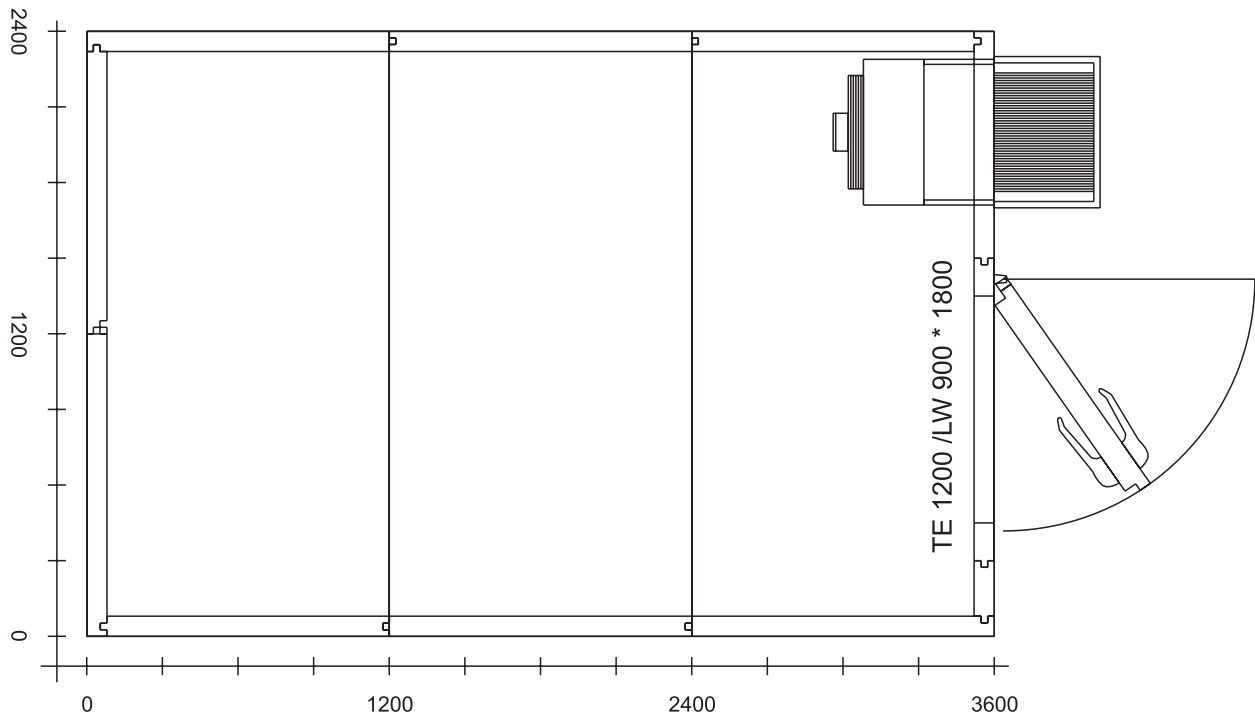
(optional erweiterbar)

- 1 x Kühlzelle (je Maß)
- 1 x Aggregat CS 2000 / FS 1800
- 1 x Leuchte (100 Watt)
- 1 x Alu-Regal
- 1 x Auffahrrampe

# FACTSHEET

## MOBILE KÜHL- UND TIEFKÜHLZELLEN

### AUSFÜHRUNGSBEISPIEL 2400 x 3600 mm



#### MASSEINHEITEN LxBxH (mm)

2400 x 3600 x 2110/2180

- Erweiterbar im Raster von 1200 cm

#### TEMPERATURBEREICHE

Kühlzellen +2°C bis +18°C

Tiefkühlzellen -2° bis -25°C

#### STROMANSCHLUSS

230 V / 16 A (KZ)

380 V / 16 A (TKZ)

#### GRUNDAUSSTATTUNG

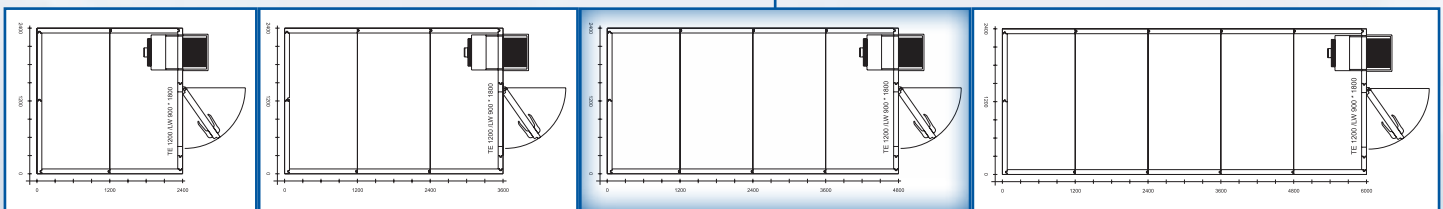
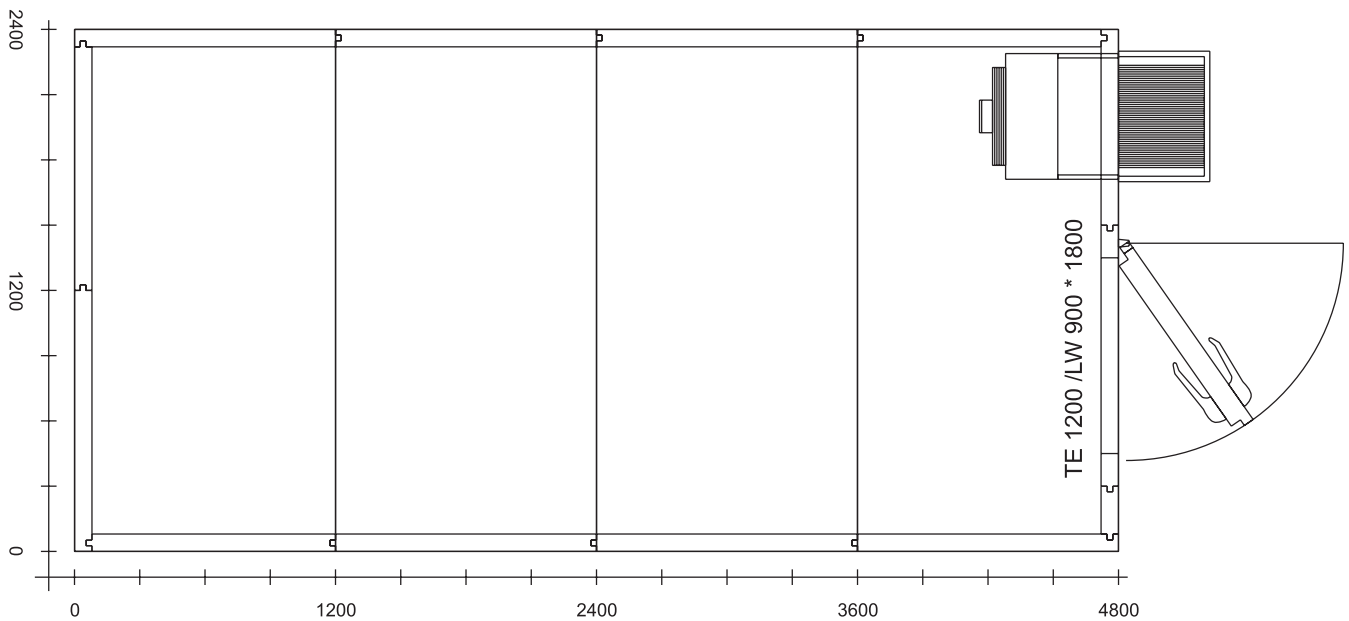
(optional erweiterbar)

- 1 x Kühlzelle (je Maß)
- 1 x Aggregat CS 2000 / FS 1800
- 1 x Leuchte (100 Watt)
- 1 x Alu-Regal
- 1 x Auffahrrampe

# FACTSHEET

## MOBILE KÜHL- UND TIEFKÜHLZELLEN

### AUSFÜHRUNGSBEISPIEL 2400 x 4800 mm



#### MASSEINHEITEN LxBxH (mm)

2400 x 4800 x 2110/2180

- Erweiterbar im Raster von 1200 cm

#### TEMPERATURBEREICHE

Kühlzellen +2°C bis +18°C

Tiefkühlzellen -2° bis -25°C

#### STROMANSCHLUSS

230 V / 16 A (KZ)

380 V / 16 A (TKZ)

#### GRUNDAUSSTATTUNG

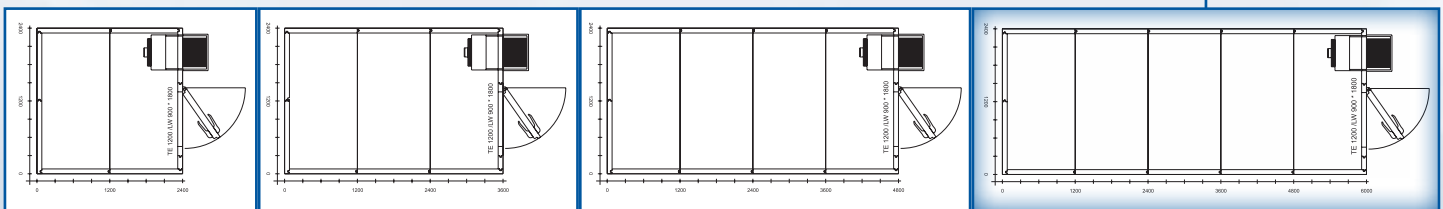
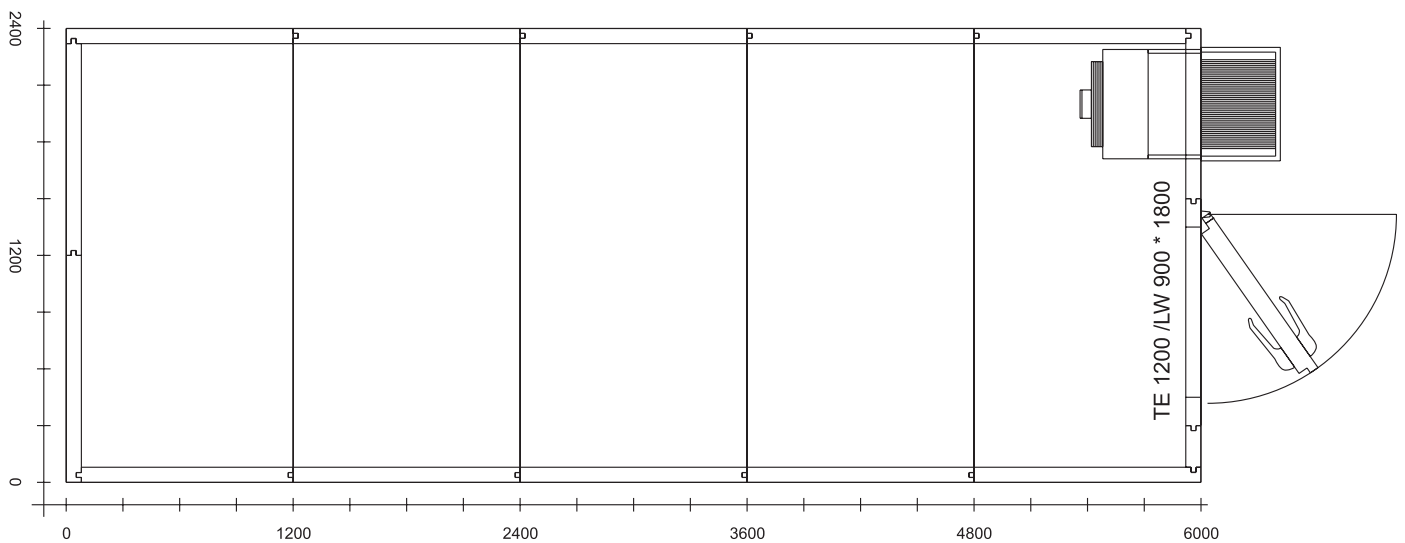
(optional erweiterbar)

- 1 x Kühlzelle (je Maß)
- 1 x Aggregat CS 2000 / FS 1800
- 1 x Leuchte (100 Watt)
- 1 x Alu-Regal
- 1 x Auffahrrampe

# FACTSHEET

## MOBILE KÜHL- UND TIEFKÜHLZELLEN

### AUSFÜHRUNGSBEISPIEL 2400 x 6000 mm



#### MASSEINHEITEN LxBxH (mm)

2400 x 6000 x 2110/2180

- Erweiterbar im Raster von 1200 cm

#### TEMPERATURBEREICHE

Kühlzellen +2°C bis +18°C

Tiefkühlzellen -2° bis -25°C

#### STROMANSCHLUSS

230 V / 16 A (KZ)

380 V / 16 A (TKZ)

#### GRUNDAUSSTATTUNG

(optional erweiterbar)

- 1 x Kühlzelle (je Maß)
- 1 x Aggregat CS 2000 / FS 1800
- 1 x Leuchte (100 Watt)
- 1 x Alu-Regal
- 1 x Auffahrrampe